

GOBIERNO DEL ESTADO DE CHIHUAHUA  
SEGUIMIENTO A LAS METAS DEL PROGRAMA OPERATIVO ANUAL  
Mes de Septiembre del 2018

Hoja No. 1 de 3  
Fecha Impresión 12/11/2018  
PRBRREP365

112-SECRETARIA DE DESARROLLO RURAL

3P09618 / E201T3 DEFINICIÓN Y CONDUCCIÓN DE LA PLANEACIÓN DEL DESARROLLO RURAL 2018 / EDC: NOMÍA, INNOVACIÓN, DESARROLLO SUSTENTABLE Y EQUILIBRIO REGIONAL - DESARROLLO REGIONAL - AGENDA TAI: TRANSPARENCIA, COMBATE A LA CORRUPCIÓN Y A LA IMPUNIDAD

Definición del Programa	Beneficiarios				
	Población	Tipo	Mujeres	Hombres	Total
Promover el uso sustentable de los recursos naturales, desarrollar esquemas para fomentar el desarrollo competitivo y la productividad de los sectores agropecuarios y forestales en el estado, así como promover la integridad de las familias y comunidades y el desarrollo comercial.	REFERENCIA	Unidades administrativas			26
	OBJETIVO	Unidades administrativas			26
	POSTERGADA	Unidades administrativas			0
	POTENCIAL	Unidades administrativas			26
Recursos del Programa					
	Presupuesto Autorizado	Presupuesto Modificado	Gasto	Variación Presup. Modificado vs Gasto	
	42,210,828	39,658,162	16,787,818	22,870,344	

ALINEACIÓN

Alineación al Plan Nacional de Desarrollo		Periodo
Eje	M4 México Próspero	2013-2018
Tema	10 Sector agroalimentario	
Subtema	00 Sector agroalimentario	
Objetivo	001 Construir un sector agropecuario y pesquero productivo que garantice la seguridad alimentaria del país.	
Estrategia		
Línea de Acción		

Alineación al Plan Estatal de Desarrollo		Periodo
Eje	E2 Economía, Innovación, Desarrollo Sustentable y Equilibrio Regional	2017-2021
Tema	-	
Subtema	-	
Objetivo	02 Incrementar la competitividad y productividad de las empresas y del sector productivo en el estado mediante procesos de innovación e integración de tecnología avanzada.	
Estrategia		
Línea de Acción		

Alineación al Programa Sectorial		Periodo
Programa	PS0 Programa Sectorial Secretaría de Desarrollo Rural 2017-2021	2017-2021
Tema	9	
Subtema	01 Programa Sectorial Secretaría de Desarrollo Rural 2017-2021	
Objetivo	00 Programa Sectorial Secretaría de Desarrollo Rural 2017-2021	
Estrategia	01 Promover el desarrollo equilibrado y armónico en las regiones del estado mediante el fortalecimiento de las vocaciones productivas con una visión sustentable.	
Línea de Acción		

FUENTES DE FINANCIAMIENTO							
Clave	Fuente	Origen	Porcentaje	Autorizado	Modificado	Gasto	Variación
111018	RECURSOS DEL ESTADO 2018	ESTATAL	100.00	42,210,828	39,658,162	16,787,818	22,870,344

Handwritten signatures in blue ink are present at the bottom of the page, including a large signature on the left, a vertical signature in the center, and a signature on the right.

GOBIERNO DEL ESTADO DE CHIHUAHUA  
SEGUIMIENTO A LAS METAS DEL PROGRAMA OPERATIVO ANUAL  
Mes de Septiembre del 2018

Hoja No. 2 de 3  
Fecha Impresión 12/11/2018  
PRBRREP365

112-SECRETARÍA DE DESARROLLO RURAL

ZP00618 / E20173 DEFINICIÓN Y CONDUCCIÓN DE LA PLANEACIÓN DEL DESARROLLO RURAL 2018 / ECONOMÍA, INNOVACIÓN, DESARROLLO SUSTENTABLE Y EQUILIBRIO REGIONAL - DESARROLLO REGIONAL - AGENDA TAI: TRANSPARENCIA, COMBATE A LA CORRUPCIÓN Y A LA IMPUNIDAD

FIN  
Contribuir a elevar el desarrollo integral sustentable de las comunidades mediante programas y la planeación estratégica del sector rural

PROPOSITO  
Eficiente definición y conducción de la planeación del desarrollo rural

Referencia	Resumen Narrativo	Presupuesto Autorizado	Presupuesto Modificado	Gasto Acumulado	Meta del Objetivo			Avance de la Meta del Objetivo				Meta de Beneficiarios						
					Unidad de Medida	Valor Reprogramado	Clasificación	Valor Logrado del Mes	Justificaciones Mensuales	Valor Logrado Acumulado	%	Tipo	Valor Reprogramado		Valor Logrado del Mes		Avance de la Meta de Beneficiarios	
													Valor Reprogramado	Valor Logrado del Mes	%	Justificaciones Mensuales	Valor Logrado Acumulado	%
C01	Acuerdos para obtener recursos y apoyos destinados al sector rural logrados	15,790,845	16,387,026	5,996,678	Acuerdos	24.00	ACUMULADO	2		18	75%	Unidades administrativas	26	0	0%	0	0%	
CO101	Validación con visión logística integral para el desarrollo rural realizadas	13,064,950	11,956,520	3,839,521	Validaciones	24.00	ACUMULADO	2		18	75%	Unidades administrativas	26	0	0%	0	0%	
CO102	Celebración de reuniones para la mejoría continua	669,143	623,386	581,434	Reuniones	200.00	ACUMULADO	18		172	86%	Unidades administrativas	26	0	0%	0	0%	
CO103	Gestión para la comunicación y coordinación interinstitucional	2,056,752	3,607,120	1,575,723	Gestiones	100.00	ACUMULADO	8		79	79%	Unidades administrativas	26	0	0%	0	0%	
C02	Acciones para la administración de los recursos asignados	22,254,716	18,919,193	7,904,322	Acciones	35,025.00	ACUMULADO	1,886		18,882	54%	Unidades administrativas	26	26	100%	208	800%	
CO201	Realización de obligaciones para la transparencia de la información	454,100	507,029	354,864	Obligaciones de transparencia	167.00	ACUMULADO	0		128	77%	Unidades administrativas	26	26	100%	156	600%	
CO202	Trámites de recursos humanos, materiales y tecnológicos en temas de perspectiva de género	8,241,781	8,497,502	4,504,246	Trámites	5,928.00	ACUMULADO	576		4,608	78%	Unidades administrativas	26	26	100%	156	600%	
					Acciones de genero	72.00	ACUMULADO	2		8	11%	Unidades administrativas	26	26	100%	182	700%	
CO203	Acciones para liberar recursos en tiempo y forma	685,893	756,113	514,568	Acciones	25,130.00	ACUMULADO	866		12,300	49%	Unidades administrativas	26	1	4%	8	31%	
CO204	Gestión de planeación de los recursos autorizados	12,872,942	9,158,550	2,530,644	Gestiones	180.00	ACUMULADO	43		183	102%	Unidades administrativas	26	26	100%	182	700%	
					Trámites de pago	3,548.00	ACUMULADO	397		2,422	68%	Unidades administrativas	26	26	100%	208	800%	
C03	Gestión para más y mejores apoyos o incentivos entregados	2,002,163	2,164,942	1,433,432	Gestiones	20.00	ACUMULADO	8		27	135%	Unidades administrativas	26	0	0%	0	0%	
CO301	Proyectos de planeación terminados	1,357,422	1,486,547	997,488	Proyectos	20.00	ACUMULADO	0		50	250%	Unidades administrativas	26	0	0%	0	0%	
CO302	Acciones para fomentar la credibilidad en los procesos gubernamentales	267,503	292,351	191,251	Acciones	72.00	ACUMULADO	4		68	94%	Unidades administrativas	26	0	0%	0	0%	
CO303	Mecanismos de control congruentes para la planeación, evaluación y seguimiento de las políticas públicas	377,227	386,044	244,693	Mecanismos de control	468.00	ACUMULADO	11		99	21%	Unidades administrativas	26	0	0%	0	0%	
C04	Proyectos para el desarrollo rural aprobados	1,389,014	1,328,323	894,130	Proyectos	50.00	ACUMULADO	4		16	32%	Unidades administrativas	26	0	0%	0	0%	
CO401	Validación de proyectos	879,787	923,612	623,427	Proyectos validados	50.00	ACUMULADO	3		57	114%	Unidades administrativas	26	0	0%	0	0%	
CO402	Reuniones de comunicación y coordinación interinstitucional	509,227	404,511	270,703	Reuniones	84.00	ACUMULADO	5		57	68%	Unidades administrativas	26	0	0%	0	0%	
C06	Seguimiento y evaluación de los resultados de los objetivos realizados	774,101	858,678	658,256	Seguimiento y evaluación	112.00	ACUMULADO	10		90	80%	Unidades administrativas	26	0	0%	0	0%	
CO501	Generación de estadística que permita tomar de decisiones anticipada	397,655	467,242	310,257	Estadísticas realizadas	12.00	ACUMULADO	1		9	75%	Unidades administrativas	26	0	0%	0	0%	
CO502	Procesos de control implementados	376,446	391,436	248,999	Procesos de control	100.00	ACUMULADO	11		99	99%	Unidades administrativas	26	0	0%	0	0%	
<b>Total</b>		<b>42,210,828</b>	<b>39,668,162</b>	<b>16,787,818</b>														

GOBIERNO DEL ESTADO DE CHIHUAHUA  
SEGUIMIENTO A LAS METAS DEL PROGRAMA OPERATIVO ANUAL  
Mes de Septiembre del 2018

Hoja No. 3 de 3  
Fecha Impresión 12/11/2018  
PRBRREP365

112-SECRETARÍA DE DESARROLLO RURAL

2P00818 / E201173 DEFINICIÓN Y CONDUCCIÓN DE LA PLANEACIÓN DEL DESARROLLO RURAL 2018 / ECONOMÍA, INNOVACIÓN, DESARROLLO SUSTENTABLE Y EQUILIBRIO REGIONAL - DESARROLLO REGIONAL - AGENDA TAI: TRANSPARENCIA, COMBATE A LA CORRUPCIÓN Y A LA IMPUNIDAD

Justificación de Diferencia de Avance con Respecto a las Metas Programadas


FIN Y C0301, C04: Los programas se encuentran en proceso de validación en la Secretaría de Hacienda, EL COMPONENTE C0201 SE REPORTA EN 0 YA QUE LA INFORMACION SE CAPTURA TRIMESTRALMENTE JUL, AGO Y SEP SE CAPTURAN EN OCUBRE

Responsable de Programa



Lic. Norma Araceli Amézaga Martínez  
Directora de Planeación Rural

Responsable de Programa



Ing. Pedro Reynaldo Pérez Mata  
Director General de Administración

Titular de Dependencia



Ing. René Alfredo Grajeda  
Secretario de Desarrollo Rural



GOBIERNO DEL ESTADO DE CHIHUAHUA  
SEGUIMIENTO A LA MATRIZ DE INDICADORES  
del Mes de Septiembre del 2018

Hoja No. 1 de 7  
Fecha de Impresión 12/11/2018  
PRBRREF967

112-SECRETARIA DE DESARROLLO RURAL

2P00818/E201T3 - DEFINICIÓN Y CONDUCCIÓN DE LA PLANEACIÓN DEL DESARROLLO RURAL 2018 / ECONOMÍA, INNOVACIÓN, DESARROLLO SUSTENTABLE Y EQUILIBRIO REGIONAL - DESARROLLO REGIONAL - AGENDA TAJ: TRANSPARENCIA, COMBATE A LA CORRUPCIÓN Y A LA IMPUNIDAD

Definición del Programa	Beneficiarios				
	Población	Tipo			Total
			Mujeres	Hombres	
Promover el uso sustentable de los recursos naturales, desarrollar esquemas para fomentar el desarrollo competitivo y la productividad de los sectores agropecuarios y forestales en el estado, así como promover la integridad de las familias y comunidades y el desarrollo comercial.	REFERENCIA	Unidades administrativas			26
	OBJETIVO	Unidades administrativas			26
	POSTERGADA	Unidades administrativas			0
	POTENCIAL	Unidades administrativas			26
	Recursos del Programa				
	Presupuesto Autorizado	Presupuesto Modificado	Gasto	Variación Presup. Modificado vs Gasto	
	42,210,828	39,658,162	16,787,818	22,870,344	

Alineaciones

Alineación al Plan Nacional de Desarrollo			Período	2013-2018
Eje	N4	México Próspero		
Tema	10	Sector agroalimentario		
Subtema	00	Sector agroalimentario		
Objetivo	001	Construir un sector agropecuario y pesquero productivo que garantice la seguridad alimentaria del país.		
Estrategia				
Línea de Acción				

Alineación al Plan Estatal de Desarrollo			Período	2017-2021
Eje	E2	Economía, Innovación, Desarrollo Sustentable y Equilibrio Regional		
Tema	-			
Subtema	-			
Objetivo	02	Incrementar la competitividad y productividad de las empresas y del sector productivo en el estado mediante procesos de innovación e integración de tecnología avanzada.		
Estrategia				
Línea de Acción				

FUENTES DE FINANCIAMIENTO

Clave	Fuente	Origen	Porcentaje	Autorizado	Modificado	Gasto	Variación
1110118	RECURSOS DEL ESTADO 2018	ESTATAL	100.00	42,210,828	39,658,162	16,787,818	22,870,344

*[Handwritten signature]*

*[Handwritten signature]*

*[Handwritten signature]*

*[Handwritten mark]*

*[Handwritten mark]*

GOBIERNO DEL ESTADO DE CHIHUAHUA  
SEGUIMIENTO A LA MATRIZ DE INDICADORES  
del Mes de Septiembre del 2018

Hoja No. 2 de 7  
Fecha de Impresión 12/11/2018  
PRBRREP67

112-SECRETARIA DE DESARROLLO RURAL

2P0818/E2013 - DEFINICIÓN Y CONDUCCIÓN DE LA PLANEACIÓN DEL DESARROLLO RURAL 2018 / ECONOMÍA, INNOVACIÓN, DESARROLLO SUSTENTABLE Y EQUILIBRIO REGIONAL - DESARROLLO REGIONAL - AGENDA TAI: TRANSPARENCIA, COMBATE A LA CORRUPCIÓN Y A LA IMPUNIDAD

Referencia	Resumen Narrativo	Datos del Indicador					Avance de la Meta del Indicador					Medios de Verificación	Supuestos
		Nombre del Indicador / Descripción del Indicador	Método de Cálculo	Tipo / Dimensión / Frecuencia	Fórmula / Variables de la Fórmula	Unidad de Medida	Meta Reprogramada	Valor Logrado del Mes	Justificaciones Mensuales	Valor Logrado Acumulado	%		
FIN	Contribuir a elevar el desarrollo integral sustentable de las comunidades mediante programas y la planeación estratégica del sector rural	Porcentaje de programas estratégicos para la planeación del desarrollo rural implementados -Mide el porcentaje de programas estratégicos para la planeación del desarrollo rural implementados respecto a los programados	PORCENTUAL	ESTRATEGICO	(PEI/PEP)*100 PEI = Programas estratégicos implementados	Programas estratégicos	20	0	Los programas se encuentran en proceso de validación en la Secretaría de Hacienda	9	45.00	www.chihuahua.gob.mx/sdr	Los 3 niveles de gobierno, sector privado, educativo y organizaciones civiles participan activamente en los procesos de planeación estratégica
			ANUAL	EFICACIA	PEP = Programas estratégicos programados	Programas estratégicos	20	20		20			
PROPOSITO	Eficiente definición y conducción de la planeación del desarrollo rural	-Porcentaje de trámites para la definición y conducción de la planeación del desarrollo rural -Mide el porcentaje de trámites para la definición y conducción de la planeación del desarrollo rural	PORCENTUAL	ESTRATEGICO	(TR/TP)*100 TR = Trámites realizados	Trámites	120	7	104.17	125	104.17	www.chihuahua.gob.mx/SDR	Los 3 niveles de gobierno, sector privado, educativo y organizaciones civiles participan activamente en los procesos de planeación estratégica
			ANUAL	EFICACIA	TP = Trámites programados	Trámites	120	120		120			
Componente C01	Acuerdos para obtener recursos y apoyos destinados al sector rural logrados	-Porcentaje de acuerdos para ampliar recursos destinados al sector rural logrados -Mide el porcentaje de acuerdos para ampliar recursos destinados al sector rural logrados	PORCENTUAL	GESTION	(AL/AP)*100 AL = Acuerdos Logrados	Acuerdos	24	2	75.00	18	75.00	www.chihuahua.gob.mx/SDR	Existe comunicación y coordinación entre los 3 niveles de gobierno, sector privado y educativo
			ANUAL	EFICIENCIA	AP = Acuerdos Programados	Acuerdos	24	24		24			
Componente C02	Acciones para la administración de los recursos asignados	-Porcentaje de acciones para la administración de los recursos asignados -Mide el porcentaje de acciones para la administración de los recursos asignados	PORCENTUAL	GESTION	(AARA/AARP)*100 AARA = Acciones para la administración de los recursos asignados	Acciones	35,025	1,886	62.74	18,882	62.74	www.chihuahua.gob.mx/SDR	Se autoriza el presupuesto requerido para el seguimiento administrativo cotidiano de los procesos de la Secretaría de Desarrollo Rural
			ANUAL	EFICIENCIA	AARP = Acciones para la administración de los recursos programados	Acciones	35,025	35,025		35,025			
Componente C03	Gestión para más y mejores apoyos o incentivos entregados	-Porcentaje de gestión para más y mejores apoyos o incentivos entregados -Mide el porcentaje de gestión para más y mejores apoyos o incentivos entregados	PORCENTUAL	GESTION	(GAE/GAIR)*100 GAE = gestión para más y mejores apoyos o incentivos entregados	Gestiones	20	8	135.00	27	135.00	www.chihuahua.gob.mx/SDR	Los involucrados participan activamente en los procesos de planeación
			ANUAL	EFICIENCIA	GAIR = gestión para más y mejores apoyos o incentivos programados	Gestiones	20	20		20			
Componente C04	Proyectos para el desarrollo rural aprobados	-Porcentaje de proyectos aprobados -Mide el porcentaje de proyectos aprobados	PORCENTUAL	GESTION	(PA/PP)*100 PA = Proyectos Aprobados	Proyectos	50	4	32.00	16	32.00	www.chihuahua.gob.mx/SDR	Las Dependencias involucradas autorizan los proyectos en tiempo y forma
			ANUAL	EFICIENCIA	PP = Proyectos Programados	Proyectos	50	50		50			
Componente C06	Seguimiento y evaluación de los resultados de los objetivos realizados	-Porcentaje de seguimiento y evaluación de los resultados de los objetivos realizados -Mide el porcentaje de seguimiento y evaluación de los resultados de los objetivos realizados	PORCENTUAL	GESTION	(SERR/SERP)*100 SERR = seguimiento y evaluación de los resultados de los objetivos realizados	Seguimiento y evaluación	112	10	80.36	90	80.36	www.chihuahua.gob.mx/SDR	Las áreas operativas brindan la información en tiempo y forma
			ANUAL	EFICIENCIA	SERP = seguimiento y evaluación de los resultados de los objetivos programados	Seguimiento y evaluación	112	112		112			

GOBIERNO DEL ESTADO DE CHIHUAHUA  
SEGUIMIENTO A LA MATRIZ DE INDICADORES  
del Mes de Septiembre del 2018

Hoja No. 3 de 7  
Fecha de Impresión 12/11/2018  
PRBRREP067

112-SECRETARIA DE DESARROLLO RURAL

2P00818/E20113 - DEFINICIÓN Y CONDUCCIÓN DE LA PLANEACIÓN DEL DESARROLLO RURAL 2018 / ECONOMÍA, INNOVACIÓN, DESARROLLO SUSTENTABLE Y EQUILIBRIO REGIONAL - DESARROLLO REGIONAL - AGENDA TAI: TRANSPARENCIA, COMBATE A LA CORRUPCIÓN Y A LA IMPUNIDAD

Referencia	Resumen Narrativo	Datos del Indicador					Avance de la Meta del Indicador				Medios de Verificación	Supuestos	
		Nombre del Indicador / Descripción del Indicador	Método de Cálculo	Tipo / Dimensión / Frecuencia	Fórmula / Variables de la Fórmula	Unidad de Medida	Meta Reprogramada	Valor Logrado del Mes	Justificaciones Mensuales	Valor Logrado Acumulado			%
Actividad C0101	Validación con visión logística integral para el desarrollo rural realizadas	Porcentaje de validaciones con visión logística integral para el desarrollo rural realizadas Mide el porcentaje de validaciones con visión logística integral para el desarrollo rural realizadas	PORCENTUAL	GESTION	(VRVP)*100	Validaciones	24	100.00	2	18	75.00	www.chihuahua.gob.mx/SDR	Los funcionarios de primer nivel se involucran en el proceso de validación
			EFICIENCIA	ANUAL	VR = Validaciones realizadas			24	24				
Actividad C0102	Celebración de reuniones para la mejora continua	Porcentaje de celebración de reuniones para la mejora continua Mide el porcentaje de celebración de reuniones para la mejora continua	PORCENTUAL	GESTION	(RCRP)*100	Reuniones	200	100.00	18	172	86.00	www.chihuahua.gob.mx/SDR	Las reuniones de planeación estratégica se celebran en tiempo y forma
			EFICIENCIA	ANUAL	RC = Reuniones Celebradas RP = Reuniones Programadas				200				
Actividad C0103	Gestión para la comunicación y coordinación interinstitucional	Porcentaje de gestión para la comunicación y coordinación interinstitucional Mide el porcentaje de gestión para la comunicación y coordinación interinstitucional	PORCENTUAL	GESTION	(GCCR/GCCP)*100	Gestiones	100	100.00	8	79	79.00	www.chihuahua.gob.mx/SDR	Existe comunicación interinstitucional
			EFICIENCIA	ANUAL	GCCR = gestión para la comunicación y coordinación realizadas GCCP = gestión para la comunicación y coordinación programadas				100				
Actividad C0201	Realización de obligaciones para la transparencia de la información	Porcentaje de obligaciones para la transparencia de la información realizadas Mide el porcentaje de obligaciones para la transparencia de la información realizadas	PORCENTUAL	GESTION	(ROTR/ROTP)*100	Obligaciones de transparencia	167	100.00	0	128	100.00	www.chihuahua.gob.mx/SDR	Las áreas involucradas capturan la información en tiempo y forma
			EFICIENCIA	ANUAL	ROTR = obligaciones para la transparencia de la información realizadas ROTP = obligaciones para la transparencia de la información programadas				167				
Actividad C0202	Trámites de recursos humanos, materiales y tecnológicos en temas de perspectiva de género	Porcentaje de trámites de recursos humanos, materiales y tecnológicos Mide el porcentaje de trámites de recursos humanos, materiales y tecnológicos	PORCENTUAL	GESTION	(TRHMTR/TRHMP)*100	Trámites	5,928	100.00	576	4,608	87.20	www.chihuahua.gob.mx/SDR	Se cuenta con la documentación debidamente revisada, firmada y autorizada, y se cuenta con un programa de realización de acciones de género adecuado y la conexión de las instituciones participantes en cursos y talleres
			EFICIENCIA	ANUAL	TRHMTR = trámites de recursos humanos, materiales y tecnológicos realizados TRHMP = trámites de recursos humanos, materiales y tecnológicos programados				5,928				
			PORCENTUAL	GESTION	(APGR/APGP)*100	Acciones de genero	72	100.00	2	8	12.50	www.chihuahua.gob.mx/SDR	
			EFICIENCIA	ANUAL	APGR = Acciones con perspectiva de género realizadas APGP = Acciones con perspectiva de género programadas				72				

GOBIERNO DEL ESTADO DE CHIHUAHUA  
SEGUIMIENTO A LA MATRIZ DE INDICADORES  
del Mes de Septiembre del 2018

Hoja No: 4 de 7  
Fecha de Impresión: 12/11/2018  
PBRREF367

112-SECRETARIA DE DESARROLLO RURAL

2P0081/E20113 - DEFINICIÓN Y CONDUCCIÓN DE LA PLANEACIÓN DEL DESARROLLO RURAL 2018 / ECONOMÍA, INNOVACIÓN, DESARROLLO SUSTENTABLE Y EQUILIBRIO REGIONAL - DESARROLLO REGIONAL - AGENDA TAI: TRANSPARENCIA, COMBATE A LA CORRUPCIÓN Y A LA IMPUNIDAD

Referencia	Resumen Narrativo	Datos del Indicador					Avance de la Meta del Indicador				Medios de Verificación	Supuestos								
		Nombre del Indicador / Descripción del Indicador	Método de Cálculo	Tipo / Dimensión / Frecuencia	Fórmula / Variables de la Fórmula	Unidad de Medida	Meta Reprogramada	Valor Logrado del Mes	Justificaciones Mensuales	Valor Logrado Acumulado			%							
Actividad C0203	Acciones para liberar recursos en tiempo y forma	Porcentaje de acciones para liberar recursos en tiempo y forma Mide el porcentaje de acciones para liberar recursos en tiempo y forma	PORCENTUAL	GESTION	(ALRR/ALRP)*100	Acciones	25,130	100.00	868	12,300	57.21	www.chihuahua.gob.mx/SDR	Las Dependencias y organizaciones realizan su aportación en tiempo y forma							
				EFICIENCIA	ALRR = acciones para liberar recursos realizadas															
				ANUAL	ALRP = acciones para liberar recursos programadas															
Actividad C0204	Gestión de planeación de los recursos autorizados	Porcentaje de gestión de planeación de los recursos autorizados Mide el porcentaje de gestión de planeación de los recursos autorizados	PORCENTUAL	GESTION	(GPRA/GPRP)*100	Gestiones	180	100.00	43	183	133.33	www.chihuahua.gob.mx/SDR	Las Dependencias y organizaciones asisten a las reuniones y participan activamente en su seguimiento, y los involucrados aportan la documentación necesaria							
				EFICIENCIA	GPRA = gestión de planeación de los recursos autorizados															
				ANUAL	GPRP = gestión de planeación de los recursos programados															
				GESTION	(TPR/TPP)*100									Trámites de pago	3,548	100.00	397	2,422	78.33	www.chihuahua.gob.mx/SDR
				EFICIENCIA	TPR = Trámites de pago realizados															
				ANUAL	TPP = Trámites de pago programados															
Actividad C0301	Proyectos de planeación terminados	Porcentaje de proyectos de planeación terminados Mide el porcentaje de proyectos de planeación terminados	PORCENTUAL	GESTION	(PPT/PPP)*100	Proyectos	20	100.00	0	50	250.00	www.chihuahua.gob.mx/SDR	Los proyectos se suscriben en tiempo y forma							
				EFICIENCIA	PPT = proyectos de planeación terminados															
				ANUAL	PPP = proyectos de planeación programados															
Actividad C0302	Acciones para fomentar la credibilidad en los procesos gubernamentales	Porcentaje de acciones para fomentar la credibilidad en los procesos gubernamentales Mide el porcentaje de acciones para fomentar la credibilidad en los procesos gubernamentales	PORCENTUAL	GESTION	(AFCPGR/AFCGP)*100	Acciones	72	100.00	4	68	94.44	www.chihuahua.gob.mx/SDR	Existe comunicación interinstitucional							
				EFICIENCIA	AFCPGR = acciones para fomentar la credibilidad en los procesos gubernamentales realizadas															
				ANUAL	AFCGP = acciones para fomentar la credibilidad en los procesos gubernamentales programadas															
Actividad C0303	Mecanismos de control congruentes para la planeación, evaluación y seguimiento de las políticas públicas	Porcentaje de mecanismos de control congruentes para la planeación, evaluación y seguimiento de las políticas públicas Mide el porcentaje de mecanismos de control congruentes para la planeación, evaluación y seguimiento de las políticas públicas	PORCENTUAL	GESTION	(MCR/MCP)*100	Mecanismos de control	90	100.00	11	99	110.00	www.chihuahua.gob.mx/SDR	Las áreas brindan la información en tiempo y forma							
				EFICIENCIA	MCR = mecanismos de control realizados															
				ANUAL	MCP = mecanismos de control programados															
Actividad C0401	Validación de proyectos	Porcentaje de validación de proyectos Mide el porcentaje de validación de proyectos	PORCENTUAL	GESTION	(PV/PP)*100	Proyectos validados	50	100.00	3	57	114.00	www.chihuahua.gob.mx/SDR	Las áreas operativas se involucran en el proceso de validación en tiempo y forma							
				EFICIENCIA	PV = Proyectos validados															
				ANUAL	PP = Proyectos programados															

GOBIERNO DEL ESTADO DE CHIHUAHUA  
SEGUIMIENTO A LA MATRIZ DE INDICADORES  
del Mes de Septiembre del 2018

Hoja No. 5 de 7  
Fecha de Impresión 12/11/2018  
PRBRREP367

112-SECRETARIA DE DESARROLLO RURAL

2P00818/E201T3 - DEFINICIÓN Y CONDUCCIÓN DE LA PLANEACIÓN DEL DESARROLLO RURAL 2018 / ECONOMÍA, INNOVACIÓN, DESARROLLO SUSTENTABLE Y EQUILIBRIO REGIONAL - DESARROLLO REGIONAL - AGENDA TAI: TRANSPARENCIA, COMBATE A LA CORRUPCIÓN Y A LA IMPUNIDAD

Referencia	Resumen Narrativo	Datos del Indicador					Avance de la Meta del Indicador				Medios de Verificación	Supuestos				
		Nombre del Indicador / Descripción del Indicador	Método de Cálculo	Tipo / Dimensión / Frecuencia	Fórmula / Variables de la Fórmula	Unidad de Medida	Meta Reprogramada	Valor Logrado del Mes	Justificaciones Mensuales	Valor Logrado Acumulado			%			
Actividad C0402	Reuniones de comunicación y coordinación interinstitucional	-Porcentaje de reuniones de comunicación y coordinación interinstitucional -Mide el porcentaje de reuniones de comunicación y coordinación interinstitucional	PORCENTUAL	GESTION	(RCCR/RCCIP)*100 RCCR = reuniones de comunicación y coordinación interinstitucional realizadas RCCIP = reuniones de comunicación y coordinación interinstitucional programadas	Reuniones	100.00				67.86	www.chihuahua.gob.mx/ SDR	Las reuniones se celebran en tiempo y forma			
				EFICIENCIA										84	5	57
				ANUAL										84	84	
Actividad C0501	Generación de estadística que permite toma de decisiones anticipada	-Porcentaje de generación de estadística que permite toma de decisiones anticipada -Mide el porcentaje de generación de estadística que permite toma de decisiones anticipada	PORCENTUAL	GESTION	(GER/GEP)*100 GER = generación de estadística realizada GEP = generación de estadística programada	Estadísticas realizadas	100.00				75.00	www.chihuahua.gob.mx/ SDR	Las áreas operativas brindan la información en tiempo y forma			
				EFICIENCIA										12	1	9
				ANUAL										12	12	
Actividad C0502	Procesos de control implementados	-Porcentaje de procesos de control implementados -Mide el porcentaje de procesos de control implementados	PORCENTUAL	GESTION	(PCI/PCP)*100 PCI = Procesos de control implementados PCP = Proceso de control programados	Procesos de control	100.00				99.00	www.chihuahua.gob.mx/ SDR	Las áreas operativas brindan la información en tiempo y forma			
				EFICIENCIA										100	11	99
				ANUAL										100	100	



GOBIERNO DEL ESTADO DE CHIHUAHUA  
SEGUIMIENTO A LA MATRIZ DE INDICADORES  
del Mes de Septiembre del 2018

Hoja No. 6 de 7  
Fecha de Impresión 12/11/2018  
PRBRREP367

112-SECRETARIA DE DESARROLLO RURAL

2P0081/E201T3 - DEFINICIÓN Y CONDUCCIÓN DE LA PLANEACIÓN DEL DESARROLLO RURAL 2018 / ECONOMÍA, INNOVACIÓN, DESARROLLO SUSTENTABLE Y EQUILIBRIO REGIONAL - DESARROLLO REGIONAL - AGENDA TAI: TRANSPARENCIA, COMBATE A LA CORRUPCIÓN Y A LA IMPUNIDAD

Justificación de Diferencia de Avance con Respecto a las Metas Programadas

FIN Y C0301, C04: Los programas se encuentran en proceso de validación en la Secretaría de Hacienda, EL COMPONENTE C0201 SE REPORTA EN 0 YA QUE LA INFORMACION SE CAPTURA TRIMESTRALMENTE JUL AGO Y SEP SE CAPTURAN EN OCUBRE

Responsable de Programa

Lic. Norma Araceli Amézaga Martínez  
Directora de Pólvezión Rural

Responsable de Programa

Hg. Pedro Reynaldo Pérez Mata  
Director General de Administración

GOBIERNO DEL ESTADO DE CHIHUAHUA  
SEGUIMIENTO A LA MATRIZ DE INDICADORES  
del Mes de Septiembre del 2018

Hoja No. 7 de 7  
Fecha de Impresión 12/11/2018  
PRBRREP367

112-SECRETARIA DE DESARROLLO RURAL

Titular de Dependencia

Ing. René Alfredo Grayeda  
Secretario de Desarrollo Rural

**GOBIERNO DEL ESTADO DE CHIHUAHUA  
SEGUIMIENTO DE METAS DE INDICADORES  
Presentados al Honorable Congreso del Estado  
Mes de Septiembre del 2018**

Última Actualización 31/03/2018  
Hoja No. 1 de 3  
PRBRREP368

**112-SECRETARÍA DE DESARROLLO RURAL**

**PP00818/E201T3 - DEFINICIÓN Y CONDUCCIÓN DE LA PLANEACIÓN DEL DESARROLLO RURAL 2018 / ECONOMÍA, INNOVACIÓN, DESARROLLO SUSTENTABLE Y EQUILIBRIO REGIONAL - DESARROLLO REGIONAL - AGENDA TAI: TRANS**

**DATOS DEL PROGRAMA**

Definición del programa	Beneficiarios				
	Población	Tipo	M	H	Total
Promover el uso sustentable de los recursos naturales, desarrollar esquemas para fomentar el desarrollo competitivo y la productividad de los sectores agropecuarios y forestales en el estado, así como promover la integralidad de las familias y comunidades y el desarrollo comercial.	OBJETIVO	Unidades administrativas	0	0	26
	Recursos del Programa				
	Presupuesto Autorizado	Presupuesto Modificado	Gasto	Variación Presup. Modificado vs Gasto	
	42,210,828	39,658,162	16,787,818	22,870,344	

**ALINEACIÓN**

Alineación al Plan Nacional de Desarrollo		Periodo 2013-2018
<b>Eje</b>	N4	México Próspero
<b>Tema</b>	10	Sector agroalimentario
<b>Subtema</b>	00	Sector agroalimentario
<b>Objetivo</b>	001	Construir un sector agropecuario y pesquero productivo que garantice la seguridad alimentaria del país.
<b>Estrategia</b>		
<b>Línea de Acción</b>		
Alineación al Plan Estatal de Desarrollo		Periodo 2017-2021
<b>Eje</b>	E2	Economía, Innovación, Desarrollo Sustentable y Equilibrio Regional
<b>Tema</b>	--	
<b>Subtema</b>	--	
<b>Objetivo</b>	02	Incrementar la competitividad y productividad de las empresas y del sector productivo en el estado mediante procesos de innovación e integración de tecnología avanzada.
<b>Estrategia</b>		
<b>Línea de Acción</b>		

Handwritten signatures and initials in blue ink are present at the bottom of the page, including a large signature on the left, a vertical signature in the center, and a signature on the right.

**GOBIERNO DEL ESTADO DE CHIHUAHUA  
SEGUIMIENTO DE METAS DE INDICADORES  
Presentados al Honorable Congreso del Estado  
Mes de Septiembre del 2018**

Última Actualización 31/03/2018  
Hoja No. 2 de 3  
FRBRREP368

**112-SECRETARIA DE DESARROLLO RURAL**

**IP00818/E201T3 - DEFINICIÓN Y CONDUCCIÓN DE LA PLANEACIÓN DEL DESARROLLO RURAL 2018 / ECONOMÍA, INNOVACIÓN, DESARROLLO SUSTENTABLE Y EQUILIBRIO REGIONAL - DESARROLLO REGIONAL - AGENDA TAI: TRANS**

DATOS DEL PROGRAMA						
Definición del programa	Beneficiarios					
	Población	Tipo	M	H	Total	
	Promover el uso sustentable de los recursos naturales, desarrollar esquemas para fomentar el desarrollo competitivo y la productividad de los sectores agropecuarios y forestales en el estado, así como promover la integralidad de las familias y comunidades y el desarrollo comercial.	OBJETIVO	Unidades administrativas	0	0	26
		Recursos del Programa				
Presupuesto Autorizado		Presupuesto Modificado	Gasto	Variación Presup. Modificado vs Gasto		
	42,210,828	39,658,162	16,787,818	22,870,344		

DATOS DEL INDICADOR	
Nivel	Resumen Narrativo
FIN	Contribuir a elevar el desarrollo integral sustentable de las comunidades mediante programas y la planeación estratégica del sector rural

Nombre del Indicador	Descripción del Indicador	Fórmula	Descripción de la Fórmula	Unidad de Medida	Tipo	Dimensión	Frecuencia
Porcentaje de programas estratégicos para la planeación del desarrollo rural implementados	Mide el porcentaje de programas estratégicos para la planeación del desarrollo rural implementados respecto a los programados	$(PEI/PEP)*100$	PEI= Programas estratégicos implementados PEP= Programas estratégicos programados	Porcentual	ESTRATEGICO	EFICACIA	ANUAL

Linea Base y Meta del Indicador						
Frecuencia	Descripción de las Variables	Unidad de Medida	Valor Inicial	Valor Programado	Linea Base	Meta
ANUAL	PEI - Programas estratégicos implementados	Programas estratégicos	20.00	20.00	100.00	100.00
	PEP - Programas estratégicos programados	Programas estratégicos	20.00	20.00		

SEGUIMIENTO AL INDICADOR				
Mes	Descripción de las Variables	Valor Mensual	Resultado de la Meta	
			Trimestre Vigente	Acumulado
	PEI-Programas estratégicos implementados	0.00	0.00	45.00
	PEP-Programas estratégicos programados	20.00		

**Justificaciones Mensuales**

*(Handwritten signatures and marks)*

**GOBIERNO DEL ESTADO DE CHIHUAHUA  
SEGUIMIENTO DE METAS DE INDICADORES  
Presentados al Honorable Congreso del Estado  
Mes de Septiembre del 2018**

Última Actualización 31/03/2018  
Hoja No. 3 de 3  
PRBRREP368

**112-SECRETARÍA DE DESARROLLO RURAL**

EP00818/E201T3 - DEFINICIÓN Y CONDUCCIÓN DE LA PLANEACIÓN DEL DESARROLLO RURAL 2018 / ECONOMÍA, INNOVACIÓN, DESARROLLO SUSTENTABLE Y EQUILIBRIO REGIONAL - DESARROLLO REGIONAL - AGENDA TAI: TRANS


DATOS DEL PROGRAMA						
Definición del programa	Beneficiarios					
Promover el uso sustentable de los recursos naturales, desarrollar esquemas para fomentar el desarrollo competitivo y la productividad de los sectores agropecuarios y forestales en el estado, así como promover la integralidad de las familias y comunidades y el desarrollo comercial.	Población	Tipo	M	H	Total	
	OBJETIVO	Unidades administrativas		0	0	26
	Recursos del Programa					
	Presupuesto Autorizado	Presupuesto Modificado	Gasto	Variación Presup. Modificado vs Gasto		
42,210,828	39,658,162	16,787,818	22,870,344			

Responsable del Programa




Lic. Norma Araceli Amézaga Martínez  
Directora de Planeación Rural

Responsable del Programa



Ing. Pedro Reynaldo Pérez Mata  
Director General de Administración

Titular de Dependencia



Ing. René Almeida Grajeda  
Secretario de Desarrollo Rural

